

6. 「閱讀護照」功能說明



(1) 點選「閱讀護照」→「閱讀書單」

閱讀年級	書本編號	書名
一年級	101	謝謝你小雞
一年級	102	爸爸我愛你
一年級	103	不想睡午覺
一年級	104	憤怒先生
一年級	105	The Very Hungry Caterpillar
二年級	201	20個餅乾
二年級	202	胖先生和菜大個
二年級	203	四個賊賊
二年級	204	吉他和古拉
二年級	205	快要來不及了
二年級	206	大嘴烏雨羅的故事
二年級	207	Go Away, Big Green Monster!
二年級	208	Dear Zoo

(2) 「閱讀書單」有各年級閱讀護照書單

網頁右側為學生目前獲得的「閱讀護照榮譽獎章」如右圖



7. 「有獎徵答」功能說明:

(1) 點選「有獎徵答」→

選擇想要參加有獎徵答活動的「活動名稱」



(2) 點選「作答」→開始依照題目回答



(3) 正確回答題目後，點選「確定」

小提醒

「有獎徵答」全部答對，可以獲得 10 點酷幣！是獲得酷幣的好機會，小朋友要把握機會參加唷！

8. 「兌換獎品」功能說明:

當小朋友累積到點數後，就可以點選「兌換獎品」，看看自己可以換到什麼獎勵唷！



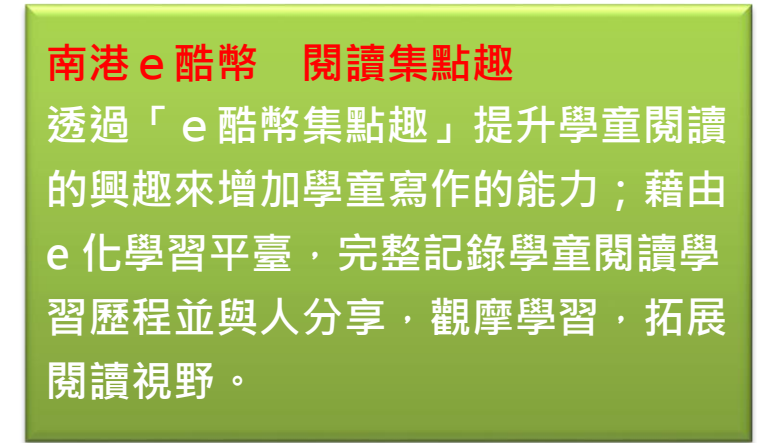
9. 「角色娃娃」功能說明:

小朋友可以選擇自己喜歡的角色娃娃，當你擁有酷幣點數後，可以利用酷幣幫自己的娃娃換到漂亮的衣服和裝備呦！

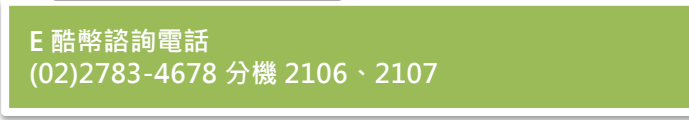


小提醒

南港 E 酷幣系統中，還有其他可以獲得酷幣的遊戲功能呦！小朋友們可以自己嘗試看看呦！



掃 QR-coded 開啟 E 酷幣網頁



「南港 e 酷幣」學生操作說明



1. 進入「南港國小」首頁，點選右側「南港 e 酷幣」
2. 於左側登入帳號(學生學號)及密碼(學生出生年月日6碼或7碼)。



3. 登入後系統將會要求更改新密碼，請依據系統規定更改密碼。



4. 「線上投稿」方式說明:

(1)點選「線上投稿」→「我要投稿」



(2)輸入「文章標題」和「文章內容」→「確定送出」



小提醒

完成一篇「線上投稿」，老師批閱後，會依投稿文章內容，給予點數 0-50 點，抄襲或有不雅內容等將酌予扣點 0-25 點。

5. 「閱讀認證」功能說明:

申請閱讀認證有三種方式:線上寫心得、拍照上傳、紙本認證

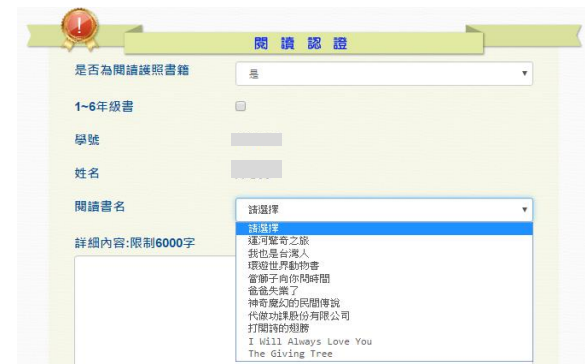
(1)線上寫心得方式: a.點選「申請閱讀認證」



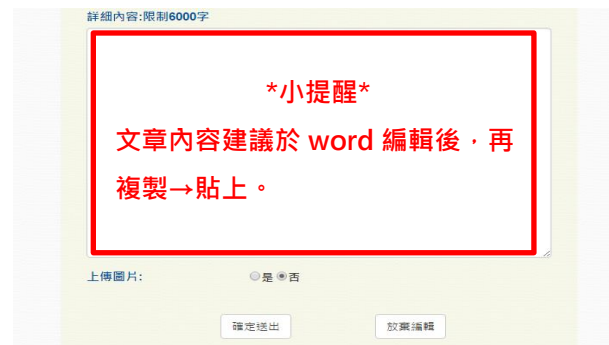
b.選擇是否為「閱讀護照書籍」→「否」→輸入「閱讀書名」



c. 選擇是否為「閱讀護照書籍」→「是」→下拉式選單選擇「閱讀書名」



d.輸入「閱讀心得」→「確定送出」



(2)拍照上傳: 若閱讀心得為「書面閱讀學習單」，請拍照存檔為「圖片(.jpg)檔」後，點選「上傳圖片」→「是」→「選擇檔案」(由電腦資料庫中選擇閱讀學習單照片檔案) →「確定送出」

(3)紙本認證:完成「書面閱讀學習單」後，交給老師批改，再交到教務處掃描。

小提醒

- 1.完成一篇「閱讀認證」，老師批閱後，每篇加 5 點，達成認證等級再得點數。
- 2.完成一篇「閱讀護照」書籍，老師批閱後，可獲得 5 點。集滿該年級「閱讀護照」後可得獎勵點數以及「閱讀護照榮譽獎章」(請看下頁說明)。

